


第二十六課 學游泳

(一) 寫字練習


換 (12畫) 一 扌 扌 扌 扌 扌 扌 扌 換 換 換

換 

進 (12畫) 丿 丨 丨 丨 丨 丨 丨 丨 佳 准 准 准 進

進 


習 (11畫) 丿 习 习 习 羽 羽 羽 羽 羽 習 習 習 習

習 


注 (8畫) 丶 丶 丶 丶 丶 注 注 注

注 

意 (13畫) 丶 丶 丶 立 产 音 音 音 音 意 意 意

意 

安 (6畫) 丶 宀 宀 安 安

安 

全 (6畫)




ノ 入 厶 厶 全 全

全	全							
---	---	--	--	--	--	--	--	--


(二) 依照圖意，在□裏填上「你」或「你們」。



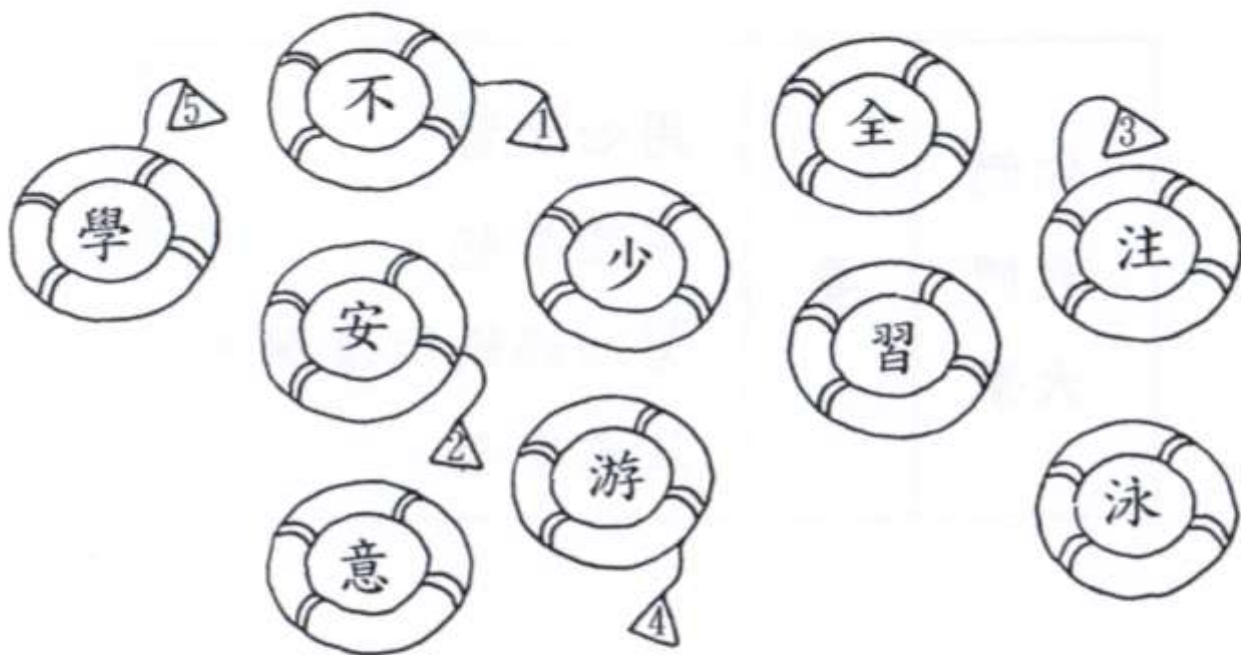
1.  走路要小心。

2.  唱歌。

3.  游泳要小心。

4.  都是好孩子。

(三) 組詞——把圖形裏的字，組成詞語，填在□裏。



1. 不 少

3. 注 意

5. 學 習

2. 安 全

4. 游 泳

(四) 選擇上面適當的詞語填在□裏。

1. 星期六，我和哥哥一起去 游 泳。

2. 過馬路時，要 注 意 安全。

3. 媽媽常常教導我們要用心 學 習。

4. 我家養了 不 少 金魚。

(五) 句式練習——選擇下面適當的詞語組成句子，寫在 _____ 上。

你們 我們 大家	要	用心學習。 早睡早起。 幫助媽媽做清潔。 注意安全。
----------------	---	-------------------------------------

1. 你們要用心學習。
2. 我們要早睡早起。
3. 我們要幫助媽媽做清潔。
4. 大家要注意安全。

(六) 把()裏的短語加在句子中適當的位置。

例：我們一起做遊戲。 (星期日)

星期日，我們一起做遊戲。

1. 天氣一天比一天暖和起來。 (春天到了)

春天到了，天氣一天比一天暖和起來。

2. 姐姐教我們做手工。 (放學後)

放學後，姐姐教我做手工。

3. 姑母帶我們去公園。 (假期裏)

假期裏，姑母帶我們去公園。

(七) 說話訓練

- ◆ 你有沒有上過游泳課？請說說上游泳課時，教游泳的老師教你們做甚麼？
- ◆ 下圖中，哪些孩子做的事情是不安全的？
試把他們找出來，並在旁邊寫上「X」。
- ◆ 你還知道游泳時要注意甚麼事情嗎？

